



**Cyber
Security
Girls**



THE DEVELOPER'S CONFERENCE

Trilha – Design de Código

Alessandra Monteiro Martins

Especialista em Governança de TI pela Universidade Católica de Brasília,
Licenciada em Informática pela Universidade do Estado do Amazonas,
Certificações ITIL, COBIT, ISO27002, CTFL, KMPI, Scrum Master, CLF



Cyber
Security
Girls



THE DEVELOPER'S CONFERENCE

Code Smell e Métricas para Qualidade de Código

Agenda



- Engenharia de Software– Contexto e Conceitos
 - *Paradigma de Orientação a Objetos*
 - *Linguagens*
 - **Design Patterns**
 - *Manutenabilidade*
 - *Sustentabilidade*
 - **Code Smell**
 - *Plug-ins & Ferramenta*
 - *Segurança*
 - **Métricas de Qualidade de Código**
 - *Papéis*

Knowledge Area (KA) SWEBOK



THE
DEVELOPER'S
CONFERENCE

Conceitos - Áreas de Conhecimento da Engenharia de Software



REQUISITOS DE SOFTWARE



DESIGN DE SOFTWARE



CONSTRUÇÃO DE SOFTWARE



TESTE DE SOFTWARE



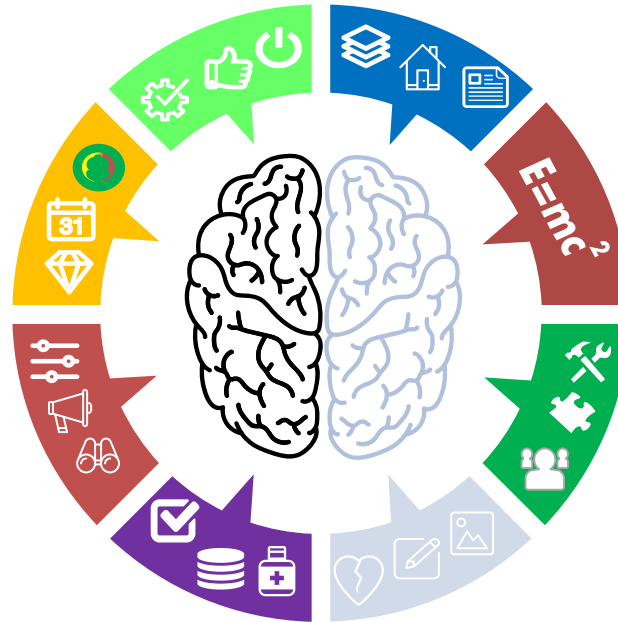
MANUTENÇÃO DE SOFTWARE



MODELOS E MÉTODOS
DE ENGENHARIA DE SOFTWARE



QUALIDADE DE SOFTWARE



ENGENHARIA DE SOFTWARE ECONÔMICA

GERENCIAMENTO DE
CONFIGURAÇÃO DE SOFTWARE



GERENCIAMENTO DE
ENGENHARIA DE SOFTWARE



PROCESSO DE
ENGENHARIA DE SOFTWARE



PRÁTICA PROFISSIONAL DE
ENGENHARIA DE SOFTWARE



FUNDAMENTOS DE COMPUTAÇÃO



FUNDAMENTOS MATEMÁTICOS



FUNDAMENTOS DE ENGENHARIA



Engenharia de Software: Contexto e Conceitos



THE
DEVELOPER'S
CONFERENCE



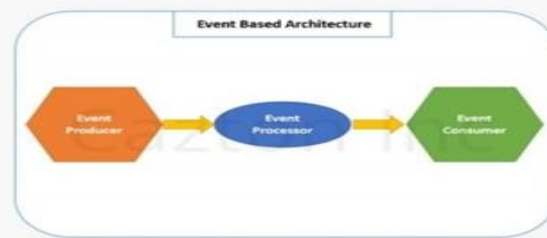
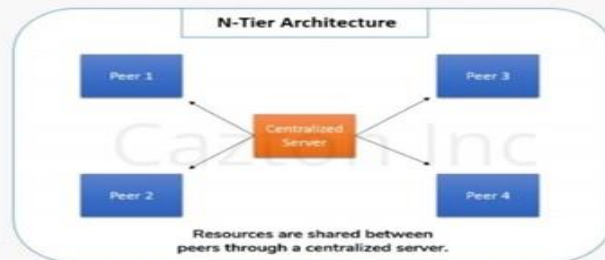
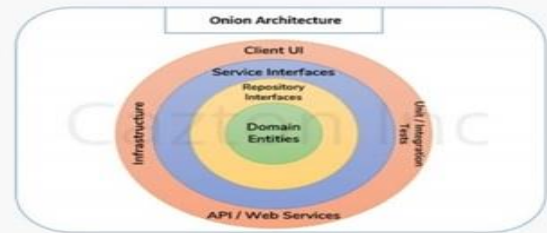
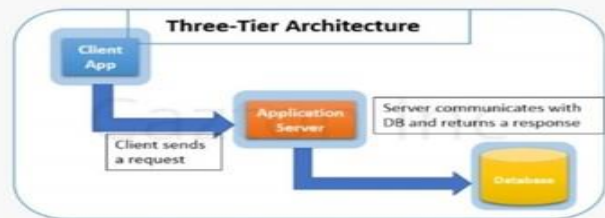
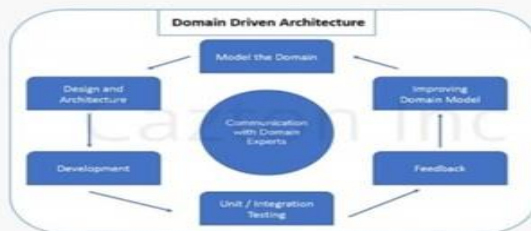
Engenharia de Software: Requisitos



THE
DEVELOPER'S
CONFERENCE

- Qualidade dos Requisitos: Características de Qualidade
- Correto – Coerência do Enunciado
- Preciso – UML | Revisões e Inspeções
- Completo – Definições de resposta para todas as entradas| Termos e entidades|
- Consistente – Conflito lógico ou temporal entre ações
- Priorizado – MOSCOW – Essencial, Desejável, Opcional
- Verificável – Processo finito, custo compensador, mostrar conformidade do produto
- Modificável – organização coerente | ausência de redundância
- Rastreável – Para Trás e para Frente

Qualidade de Software: Desenho - Arquitetura



➤ Arquitetura de Software define instruções de estrutura, diretriz e liderança

Paradigma de Orientação a Objetos



THE
DEVELOPER'S
CONFERENCE

- Modelo de Objetos ->
- – Objeto
- – Mensagem
- – Método
- Classe
- Atributo
- Protocolo

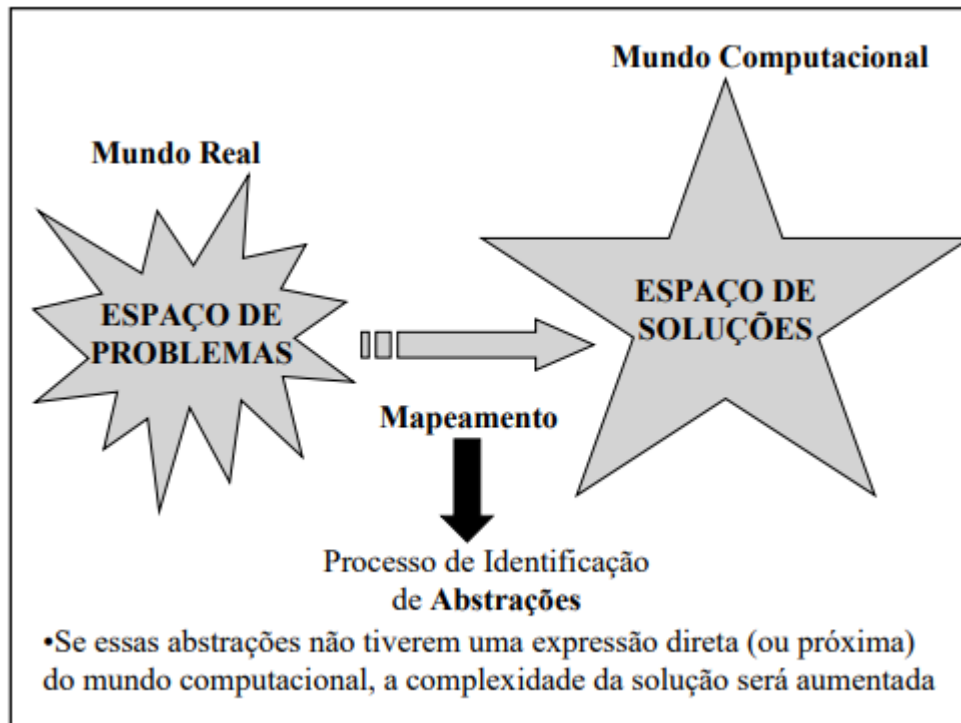
- Classificação
- Herança
- Encapsulamento/Ocultamento de Informação
- Polimorfismo

Objeto
=
Atributos (Dados)
+
Métodos (Funcionalidade)
+
Encapsulamento

Paradigma de Orientação a Objetos



THE
DEVELOPER'S
CONFERENCE



- 1 - Abstração:
- Identidade
- Propriedade
- Métodos

Paradigma de Orientação a Objetos



- 2 - Encapsulamento:
- Elemento que adiciona segurança à aplicação em uma programação orientada a objetos pelo fato de esconder as propriedades, criando uma espécie de caixa preta.

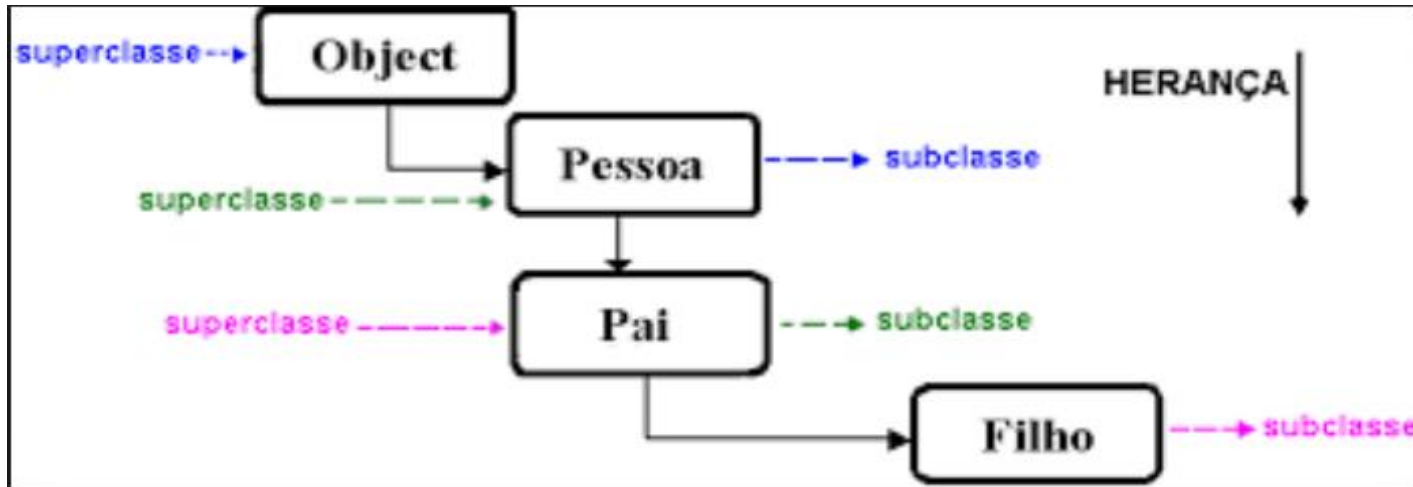
Métodos getters	Métodos setters
<pre>public String getNome() { return nome; }</pre>	<pre>public void setNome(String nome) { this.nome = nome; }</pre>
<pre>public double getSalario() { return salario; }</pre>	<pre>public void setSalario(double salario) { this.salario = salario; }</pre>

Paradigma de Orientação a Objetos



THE
DEVELOPER'S
CONFERENCE

- 3 - Herança:
- O reuso de código é uma das grandes vantagens da programação orientada a objetos. Muito disso se dá por uma questão que é conhecida como *herança*. Essa característica otimiza a produção da aplicação em tempo e linhas de código.

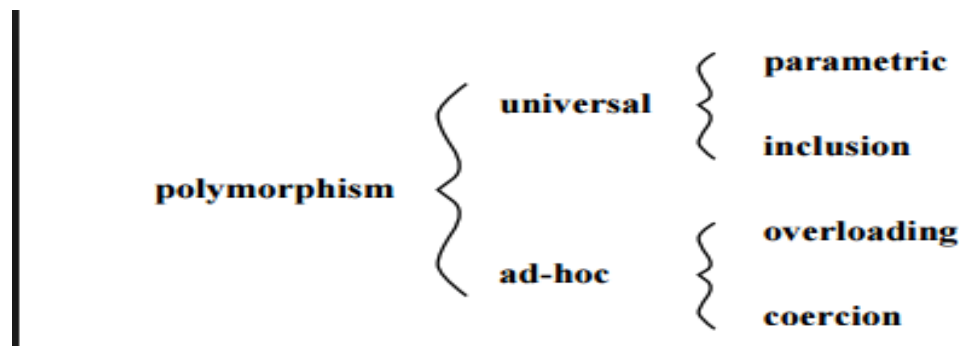


Paradigma de Orientação a Objetos



THE
DEVELOPER'S
CONFERENCE

- 4 - Polimorfismo:
- Consiste na alteração do funcionamento interno de um método herdado de um objeto pai.
- Princípio pelo qual duas ou mais classes derivadas de uma mesma superclasse podem invocar métodos que têm a mesma identificação (assinatura) mas comportamentos distintos, especializados para cada classe. De acordo com a literatura, existem quatro tipos de polimorfismo que uma linguagem de programação pode ter (nem toda linguagem orientada a objeto tem suporte para os quatro tipos de polimorfismo):



Linguagens



- [C++](#), [C#](#), [VB.NET](#), [Java](#), [Object Pascal](#), [Objective-C](#), [Python](#), [SuperCollider](#), [Ruby](#) e [Smalltalk](#) são exemplos de linguagens de programação orientadas a objetos.
- [ActionScript](#), [ColdFusion](#), [Javascript](#), [PHP](#) (a partir da versão 4.0), [Perl](#) (a partir da versão 5), [Visual Basic](#) (a partir da versão 4), [VimL](#) (ou Vim script) são exemplos de linguagens de programação com suporte a orientação a objetos.
- Outro ponto é o fato de que as linguagens de programação implementam o polimorfismo de maneiras diferentes, por exemplo: O C#, por exemplo, faz uso de métodos virtuais (com a palavra-chave *virtual*) que podem ser reimplementados (com a palavra-chave *override*) nas classes filhas. Já em Java, apenas o atributo “@Override” é necessário.
- Cada linguagem irá implementar esses princípios de uma forma, mas essencialmente é a mesma coisa
- A herança, é outro exemplo, que pode trazer variações mais bruscas, como a presença de herança múltipla. Além disso, o encapsulamento também é feito de maneiras distintas nas diversas linguagens, embora os *getters* e *setters* sejam praticamente onipresentes.

Design Patterns - Manutenabilidade



THE
DEVELOPER'S
CONFERENCE

Padrão que descreve um conjunto de diretrizes a serem seguidas na implementação de software, envolvendo as atividades de desenho detalhado e codificação. O principal objetivo dessa diretriz é facilitar a manutenção do Código, promovendo uma legibilidade e desestimulando as construções propensas a erros, principais referências [Humphrey95], [Hyde00], [McConnell04], [Ambler00] e [Vermeulen+00].

Design Patterns – Diretrizes Genéricas



Recomendações genéricas em geral aplicáveis a muitas linguagens de programação usadas na prática. Essas diretrizes deve ser personalizadas para cada linguagem específica, levando em consideração os recursos que são suportados por cada uma, ainda que esteja sendo utilizada uma linguagem orientada a objetos como padrão para implementação.

Tema	Regra
Dados	Nunca Redefinir um tipo predefinido do ambiente
	Usar Nome de tipos Funcionalmente Orientados
	Tipos Simples – Evitar Números Mágicos
	Tipos Complexos – Usar arranjos apenas para acesso sequencial Evitar os apontadores onde for possível, Isolar os apontadores,

Design Patterns – Diretrizes Genéricas



Tema	Regra
Variáveis	Declarar sempre todas as variáveis
	As declarações devem ser acompanhadas de comentários descritivos
	Iniciar todas as variáveis em sua declaração
	Minimizar o Escopo das Variáveis
	Usar cada Variável com uma única finalidade
	Minimizar o Uso de Variáveis Globais

Design Patterns – Diretrizes Genéricas



Tema	Regra
Nomes	Todos os nomes devem descrever de forma completa e precisa a entidade que representam
	Declaração – todos os identificadores devem representar palavras ou frases do idioma utilizado
	Nomes Compostos – Separar as palavras constituintes do nomes longos
	Abreviações devem ser evitadas se a linguagem permitir
	Pronúncia – Os nomes devem ser pronunciáveis
	Diferenciação – Os Nomes devem ser diferenciáveis pelos seus primeiros caracteres

Design Patterns – Diretrizes Genéricas



Tema	Regra
Nomes	Notação Húngara – Evitar o uso de notação Húngara e de outras notações que denotem informação de baixo nível
	Confusão de Nomes – Evitar a ocorrência de Identificadores com nomes que possam ser confundidos
	Nomes Predefinidos – Evitar o uso de nomes predefinidos no ambiente de desenvolvimento, a não ser que estejam sendo redefinidos: Constantes, Tipos Enumerados, Variáveis Temporárias, Booleanas, Variáveis de Status e Índices de Malha

Design Patterns – Diretrizes Genéricas



Tema	Regra
Estruturas de Controle	Sequência Obrigatória – Quando existe uma sequência correta de execução das instruções, ela deve ser facilmente reconhecível pela leitura do Código
	Sequência de Leitura – O código deve ser organizado de forma que possa ser lido de cima para baixo: minimizar o alcance da variáveis
	Agrupamento – Instruções correlatas devem ser agrupadas, e os grupos deve ser separados por linhas em branco e linhas de comentário

Design Patterns – Diretrizes Genéricas



THE
DEVELOPER'S
CONFERENCE

Tema	Regra
Estruturas de Seleção	IF Simples – escrever o primeiro caso normal, e depois as exceções
	Cadeias de IF – Não utilizar o <i>Else</i> final de uma cadeia de IF para tratar um caso restante; reserva-lo para tratar condições de exceção.
	Seleções Múltiplas - Ao utiliza seleções múltiplas (case/swithc) classificar os casos por ordem alfabética/numérica ou por frequência de ocorrência, mantendo entretanto juntos os casos cujo tratamento usa o mesmo código
Estruturas de Iteração	Tipos de Malhas – Usar sempre o tipo de malha mais adequado a lógica da iteração: No Início – While No Final – Do{ <instruções>} While {<condição>} No Meio – (While (true) { <instruções>; IF {<condição>} break; <instruções>}

Design Patterns – Diretrizes Genéricas



THE
DEVELOPER'S
CONFERENCE

Tema	Regra
Estruturas de Iteração	Malhas– Malhas tipo <i>For</i> devem ser usadas quando se sabe que a malha deverá ser executada um número específico de vezes
	Malhas Eternas – Usar um formato padronizado e facilmente reconhecível para malhas eternas.
	Pontos de Saída – A condição de saída da malha deve ser facilmente identificável
	Deve- se evitar malhas vazias -> Quando um único objeto da malha é produzido por um efeito colateral do teste de terminação, mover o efeitos colateral para dentro da malha, ou pelo menos colocar um comentário dentro do corpo da mesma.
	Funções das Malhas – Cada malha deve executar apenas uma função, máximo 3 níveis de aninhamento, curta o bastante para caber uma tela

Design Patterns – Diretrizes Genéricas



Tema	Regra
Estruturas Especiais de Controle	Instruções <i>GOTO</i> – Se a linguagem permitir as instruções <i>goto</i> , elas só devem ser usadas em casos extremos, em que o código ficaria mais ilegível sem o <i>goto</i> do que com ele
	Instruções <i>Return</i> – Só usar o <i>Return</i> para melhorar a legibilidade
	Recursão – Só usar a recursão quando puder provar que ela tem limite
	Aspectos Gerais – Expressões de Testes – Simplificar as expressões de teste usadas para controle – Usar tabelas de decisão, usar parênteses, usar funções booleanas – comparações <i>false</i> devem ser implícitas (!pronto)
	Testes Numéricos – Organizar os testes numéricos na direção dos pontos de uma reta
	Aninhamento de Testes – Minimizar os níveis de aninhamento

Design Patterns – Diretrizes Genéricas



THE
DEVELOPER'S
CONFERENCE

Tema	Regra
Layout (Leiaute)	O Layout deve refletir a estrutura lógica do programa, o espaço em branco é a principal ferramenta de layout
	Espaçamento em Expressões – Operadores Unitários – Evitar espaços entre operadores unitários e seus operandos: -a , !x , i++
	Operadores binários – Deve haver pelo menos um espaço de cada lado de um operador binário
	Operadores de seleção devem ser adjacentes a seus operandos: vetor [i], objeto.mesa
	Separadores de itens devem seguir imediatamente o objeto anterior, e devem ser seguidos por pelo menos um espaço
	Símbolos parentéticos ((), []) não devem ter espaços depois do símbolo de abertura e antes do símbolo de fechamento

Design Patterns – Diretrizes Genéricas



Tema	Regra
Layout (Leiaute)	Endentação – Tamanho – A endentação das estruturas de controle deve ocupar de 2 a 4 espaços
	Tabulações - Se a endentação for feita com tabulações, indicar o fato em um comentário colocado no início do programa, que indica o número de espaço por tabulações
	A endentação das chaves de estruturas de controle deve ser consistente
	Alinhamento de declarações – Declarações de Dados deve ser colocados uma por linha, com alinhamento do tipo
	Linhas em Branco – Espaços entre instruções – Instruções correlatas devem ser agrupadas, sem linhas em branco ou endentação desnecessária
	Espaço para Comentários – Pelo menos uma linha em branco deve separar um comentário do código precedente

Design Patterns – Diretrizes Genéricas



THE
DEVELOPER'S
CONFERENCE

Tema	Regra
Layout (Leiaute)	Tamanho das Linhas – Tamanho Máximo – linhas de código não devem exceder mais de 80 caracteres
	Quebra de Linhas – Quando a instrução não cabe em uma linha de 80 caracteres, parti-la em duas ou mais linhas nos pontos de menor impacto sobre a legibilidade
	Lista de Parâmetros – Se uma lista de parâmetros for longa demais, de tal modo que a respectiva definição ou chamada de função não caiba em uma linha, cada linha de continuação de ser alinhada e começada por um parâmetro

Design Patterns – Diretrizes Genéricas



Tema	Regra
Comentários	Qualidade dos Comentários: evite abreviações, manter próximo ao código que comentam, evitar comentários de pouca importância, comentar enquanto codifica, comentar blocos de instruções
	Casos Especiais – Unidades de Programa - os prólogos de unidades devem descrever as entradas, saídas e hipóteses sobre essa unidade, e não o seu conteúdo
	Seções de Programa – Seções mais importantes do programa devem ser precedidas de um comentário do bloco
	Declarações de Dados – Em declaração de dados, usar os comentários para descrever aspectos da variável que não são descritos por seu nome

Design Patterns – Diretrizes Genéricas



Tema	Regra
Comentários	Comentários de Linha – Usar com Cuidado os comentários de linha
	Manutenção – Todos os comentários devem estar sempre atualizados
	Código inacabado : código não-funcional; código parcialmente funcional; código suspeito ; código que precisa de aperfeiçoamento
	Referências a outros documentos – Toda referência a outros documentos, embutida em comentários, deve ser marcada de forma padronizada

Design Patterns



THE 23 GANG OF FOUR DESIGN PATTERNS

C	Abstract Factory	S	Facade	S	Proxy
S	Adapter	C	Factory Method	B	Observer
S	Bridge	S	Flyweight	C	Singleton
C	Builder	B	Interpreter	B	State
B	Chain of Responsibility	B	Iterator	B	Strategy
B	Command	B	Mediator	B	Template Method
S	Composite	B	Memento	B	Visitor
S	Decorator	C	Prototype		

Design Patterns: PHP



Cada padrão descreve um problema que ocorre repetidas vezes e, em seguida, descreve o núcleo da solução para esse problema, de tal forma que você pode usar essa solução um milhão de vezes, sem fazê-lo da mesma maneira duas vezes.

Propósito	Design Pattern	Aspectos
Criacional	Abstract Factory	Famílias de Objetos de produto
	Builder	Como um Objeto composto é criado
	Factory Method	Subclasse do Objeto que é instanciado
	Prototype	Classe do Objeto que é instanciado
	Singleton	O único exemplo de uma Classe

Design Patterns



THE
DEVELOPER'S
CONFERENCE

Propósito	Design Pattern	Aspectos
Estrutural	Composite	Estrutura and Composição de um Objeto
	Decorator	Responsabilidade de um Objeto sem subclasse
	Facade	Interface para um subsistema
	Flyweight	Custo de Armazenamento dos Objetos
	Proxy	Como um Objeto é acessado, sua localização
	Adapter	Interface para um Objeto
	Bridge	Implementação de um Objeto

Design Patterns



THE
DEVELOPER'S
CONFERENCE

Propósito	Design Pattern	Aspectos
Comportamental	Chain of Responsibility	Objeto que pode atender uma solicitação
	Command	Quando e como uma solicitação é atendida
	Interpreter	Gramática e Interpretação de uma língua
	Iterator	Como os elementos de agregados são acessados, percorridos
	Mediator	Como e quais Objetos interagem uns com os outros
	Memento	Qual informação privada é armazenada fora de um objeto, e quando
	Observer	Número de objetos que dependem de outro objeto; Como os objetos dependentes permanecem atualizados

Design Patterns

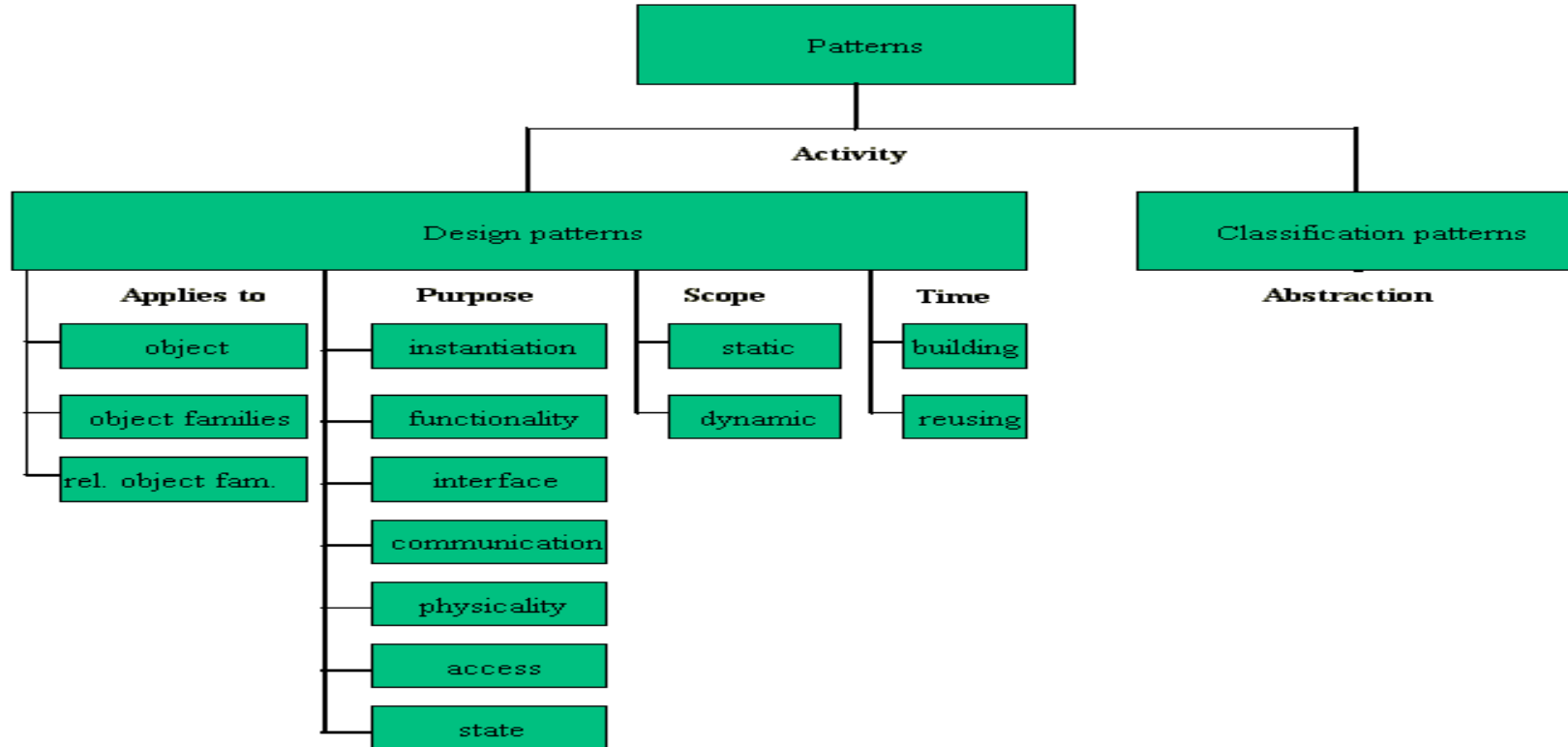


Propósito	Design Pattern	Aspectos
Comportamental	State	Estado de um objeto
	Strategy	Um Algoritmo
	Template Method	Steps de um Algoritmo
	Visitor	operações que podem ser aplicadas ao (s) objeto (s) sem alterar sua (s) classe (s)

Design Patterns



THE
DEVELOPER'S
CONFERENCE



Code Smell



THE
DEVELOPER'S
CONFERENCE

é qualquer característica no código-fonte de um programa que possivelmente indica um problema mais profundo. **Determinar o que é e não é um cheiro de código é subjetivo e varia de acordo com a linguagem, o desenvolvedor e a metodologia de desenvolvimento.**

O termo foi popularizado por Kent Beck na WardsWiki no final da década de 1990. O uso do termo aumentou depois que ele foi apresentado no livro Refatoração: Melhorando o Design do Código Existente, de Martin Fowler.

```
public abstract class AbstractCollection implements Collection {  
    public void addAll(AbstractCollection c) {  
        if (c instanceof Set) {  
            Set s = (Set)c;  
            for (int i=0; i < s.size(); i++) {  
                if (!contains(s.getElementAt(i))) {  
                    add(s.getElementAt(i));  
                }  
            }  
        } else if (c instanceof List) {  
            List l = (List)c;  
            for (int i=0; i < l.size(); i++) {  
                if (!contains(l.get(i))) {  
                    add(l.get(i));  
                }  
            }  
        } else if (c instanceof Map) {  
            Map m = (Map)c;  
            for (int i=0; i<m.size(); i++)  
                add(m.keys[i], m.values[i]);  
        }  
    }  
}
```

Duplicated Code

Duplicated Code

Alternative Classes with Different Interfaces

Switch Statement

Inappropriate Intimacy

Long Method

Code Smell



THE
DEVELOPER'S
CONFERENCE

Code Smell

Os Dispensáveis

Classe preguiçosa | Classe de Dados
- Código Duplicado | Dead Code |
Generalidade Especulativa

Os Acopladores

Feature Invejosa | Intimidade
inapropriada | Mensagem da Cadeia
Middle Man

Os infladores

Método Longo | Classe Grande
Obsessão Primitiva | Lista de Parâmetros
Longos | Data Clumps

Os Abusadores da Orientação a Objetos

Switch Declarações | Campo temp
| Requisito recusado |
Classes alternativas com diferen
interfaces

Os Preventores de Mudança

Mudança divergente | Cirurgia de
Shotgun | Hierarquias de herança
paralela

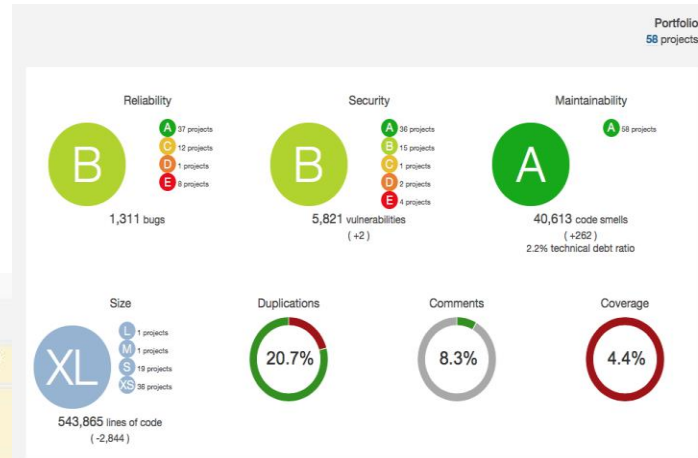
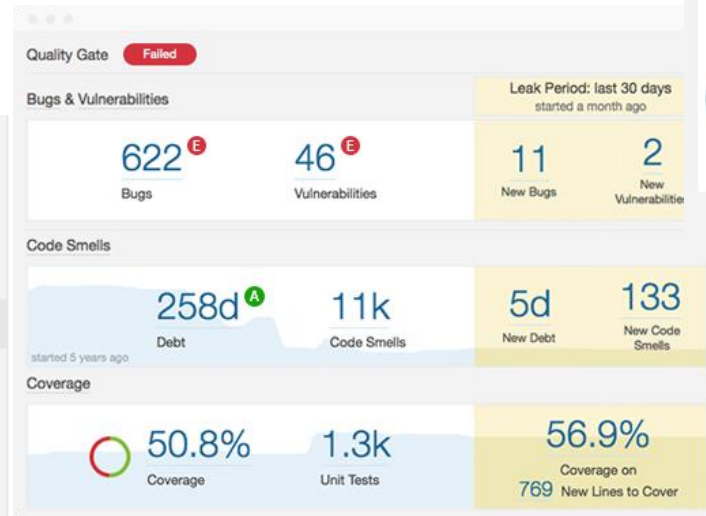
Code Smell: Plug-ins e Ferramentas



THE
DEVELOPER'S
CONFERENCE

- SonarQube | Cloud | Lint | Code Analyzer
- biteGarden
- VeraCode
- Fortify
- Coverage
- EclEmma

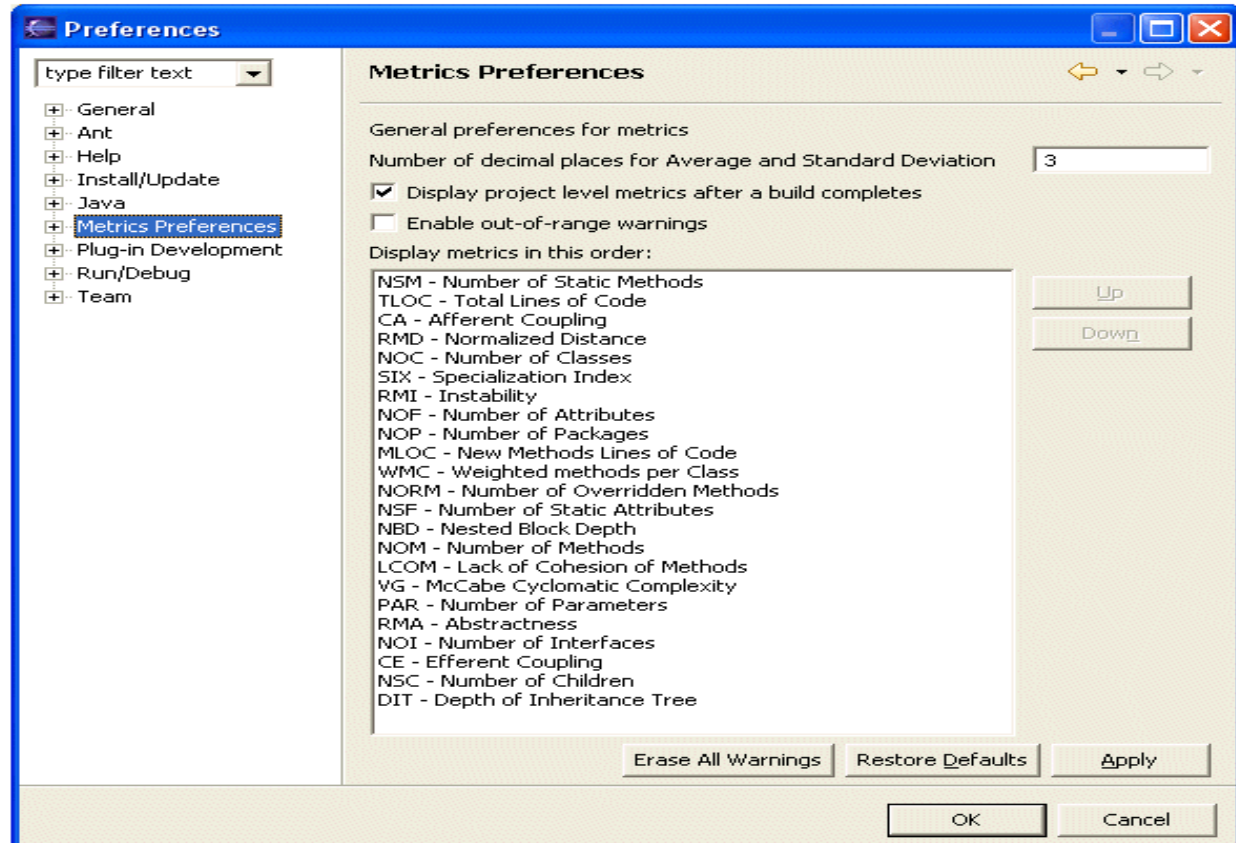
<input checked="" type="checkbox"/> Type			
Bug			0
Vulnerability			303
Code Smell			5,446
<input type="checkbox"/> Resolution			
<input checked="" type="checkbox"/> Severity			
Blocker	19	Minor	3,467
Critical	42	Info	1,132
Major	786		



Code Smell: Plug-ins e Ferramentas



THE
DEVELOPER'S
CONFERENCE



Metrics

Code Smell: Segurança



THE
DEVELOPER'S
CONFERENCE

1. Validação de entrada - 16
2. Codificação de saída - 6
3. Autenticação e Gerenciamento de Senhas - 34
4. Gerenciamento de Sessão - 18
5. Controle de Acesso - 23
6. Práticas Criptográficas - 6
7. Tratamento de erros e registro - 35
8. Segurança de Comunicação - 8
9. Configuração do Sistema - 15
10. Segurança do banco de dados - 13
11. Gerenciamento de arquivos - 14
12. Gerenciamento de Memória - 9
13. Práticas Gerais de Codificação - 12

Total 214

*Checklist Desenvolvimento
Seguro de Software*

Métricas de Qualidade de Código



THE
DEVELOPER'S
CONFERENCE

Descrição	Valores de Referência
Taxa (%) Comentários no Código	Entre 10% e 30%
Taxa (%) Cobertura de Testes Unitários	A partir de 40%
Package Tangle Index	+ Próximo de 0
Lcom4 (Falta de Coesão)	+ Próximo de 1
Complexidade de Classes (Ciclomática)	1 a 7 (quanto menor melhor)
Linhas Duplicadas	+ Próximo de 0
Linhas Úteis por Classe	1500

$$LOCM = 1 - \frac{\sum_{f \in F} |M_f|}{|M| \times |F|}$$

M = static and instance methods in the class,
 F = instance fields in the class,
 M_f = methods accessing field f , and
 $|S|$ = cardinality of set S .

Qualidade de Código \neq Qualidade de Software

Papéis: DEV

DEV

PREOCUPA-SE

Codificação, Desenvolvimento
Construção de Software,
Documentação da aplicação,
revisão em pares, TDD

ENVOLVE-SE

Testes Unitários e de Integração,
cumprir os patterns de desenvolvimento
especificados



QA



THE
DEVELOPER'S
CONFERENCE

PREOCUPA-SE

Gestão de Testes, Modelagem de
Testes - BDD, Documentação dos
cenários, Scripts de automação,
Estratégia de Testes Manuais,
Exploratórios, Funcionais e Não
Funcionais.

ENVOLVE-SE

Teste de Sistema, Aceitação,
Regressão, Smoke, coleta de
métricas de qualidade de
software e de código

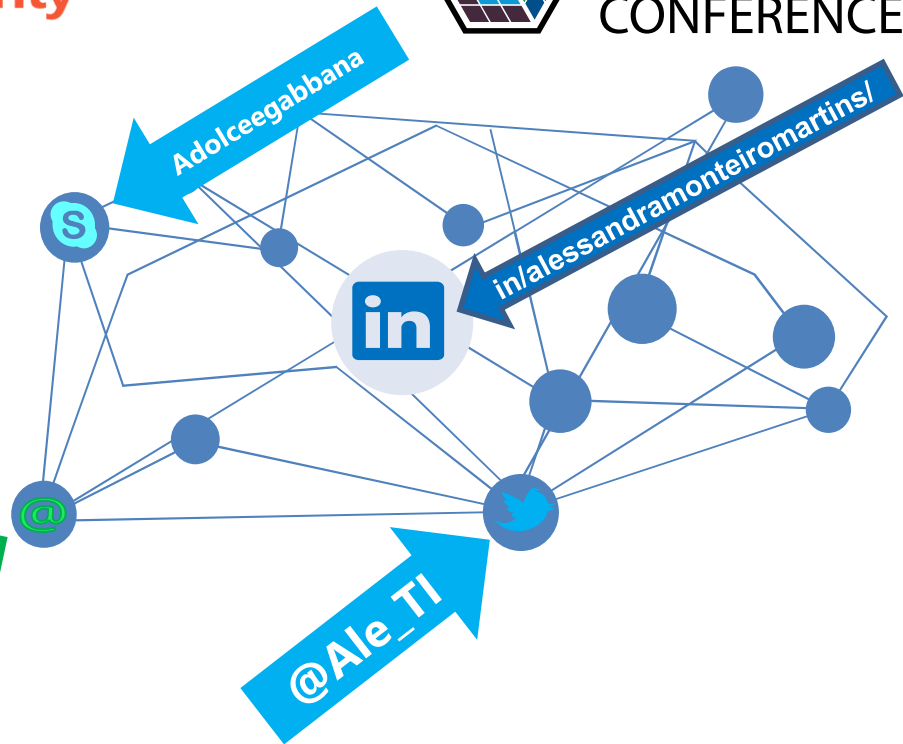
Referências:

- FILHO, Wilson de Pádua – “Engenharia de Software: Fundamentos Métodos e Padrões – LTC -3º Edição , 2009, Rio de Janeiro https://pt.wikipedia.org/wiki/Arquitetura_de_dados
- <http://www.codingthearchitecture.com/presentations/sa2008-why-software-projects-fail/>
- <https://www.devmedia.com.br/os-4-pilares-da-programacao-orientada-a-objetos/9264>
- https://pt.wikipedia.org/wiki/Orienta%C3%A7%C3%A3o_a_objetos
- <https://respostas.guj.com.br/38321-poo-orientacao-a-objetos>
- <http://www.lcad.icmc.usp.br/~jbatista/sce537/mat/Inicio.pdf>
- <https://www.script-tutorials.com/design-patterns-in-php/>
- <https://people.cs.umu.se/jubo/ExJobbs/MK/patterns.htm>
- <https://www.xmind.net/m/6uY7/>
- <https://www.xmind.net/embed/bFMM/>
- https://en.wikipedia.org/wiki/Code_smell
- <https://slideplayer.com/slide/13032012/>
- https://pt.wikipedia.org/wiki/Complexidade_ciclom%C3%A1tica
- <http://metrics.sourceforge.net/>



OBRIGADA

[monteiomartins@bol.com.br](mailto:monteimartins@bol.com.br)





THE DEVELOPER'S CONFERENCE